



Anfrage NET-RACK® Leichtrollenbahnen

Bitte fügen Sie eine Skizze an.

Dieses Online-Formular kann direkt im PDF-Reader ausgefüllt, ausgedruckt und gefaxt oder per Mail gesendet werden. Falls Sie es per Hand ausfüllen, schreiben Sie bitte in Blockschrift.

Firma: _____

Ansprechpartner: _____

Straße: _____

Telefon: _____

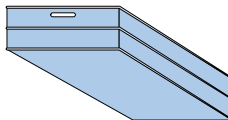
PLZ/Ort: _____

E-Mail: _____

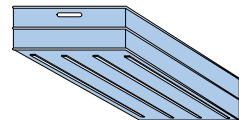
Fördergut

Druckstabiler Boden

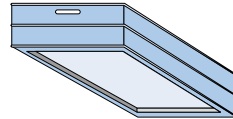
ebener Boden



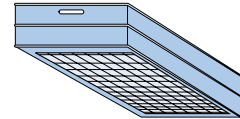
mit Längsstegen



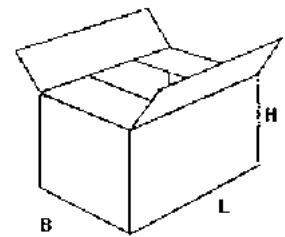
mit Ringleisten



Gitterboden



Abmessungen	Länge	min.	mm / max.	mm
	Breite	min.	mm / max.	mm
	Höhe	min.	mm / max.	mm
Gewicht	min.	kg / max.	kg	
Förderrichtung	längs	quer	wechselnd	



Aufstellort in geschlossenen Räumen

Sauber	Trocken	Nass	Staubig	Kalt (-	°C)	Heiß (+	°C)
Öle	Fette	Säuren	Sonstige				



Felsenkellerweg 40
49324 Melle

Telefon 05422-9452-0
Fax 05422-9452-22
E-Mail info@net-rack.de
Internet www.net-rack.de
Shop www.net-rack-shop.de

Anfrage NET-RACK® Leichtrollenbahnen

Bitte fügen Sie eine Skizze an.

Dieses Online-Formular kann direkt im PDF-Reader ausgefüllt, ausgedruckt und gefaxt oder per Mail gesendet werden. Falls Sie es per Hand ausfüllen, schreiben Sie bitte in Blockschrift.

Technische Daten

Bahn 1	Bahnlänge		mm	Bahnbreite		mm	Bahnhöhe		mm
	Seitenführung	ja	nein	Endanschlag	ja	nein	Kurve/n	ja	nein
Bahn 2	Bahnlänge		mm	Bahnbreite		mm	Bahnhöhe		mm
	Seitenführung	ja	nein	Endanschlag	ja	nein	Kurve/n	ja	nein
Bahn 3	Bahnlänge		mm	Bahnbreite		mm	Bahnhöhe		mm
	Seitenführung	ja	nein	Endanschlag	ja	nein	Kurve/n	ja	nein

Bodenverhältnisse

Beton	Bitumen	Pflasterung	Fundamente	Sonstiges
Unebenheiten vorhanden	ja	nein		

Lieferort

Montage

mit Montage ohne Montage